

Pela mesma altura outros matemáticos levaram a bom termo um trabalho análogo ao de Hilbert em todos os outros ramos das matemáticas; umas após outras as diversas geometrias, a aritmética, a álgebra, a teoria dos grupos, a teoria das funções de variável real e de variável complexa, eram *axiomatizadas* e sempre pelo mesmo processo: tomava-se como ponto de partida um *conjunto de elementos* de natureza absolutamente indeterminada, mas entre os quais existiam certas relações, relações estas submetidas a condições dadas; o sistema destas condições constituía o sistema de *axiomas* da teoria, donde tôdas as outras proposições deviam deduzir-se pelo emprêgo exclusivo das regras da lógica. Por exemplo, um *grupo* pode definir-se como um conjunto de elementos onde é definida uma função de 2 variáveis $f(a, b)$ que, quaisquer que sejam os elementos a e b do conjunto, é ainda um elemento do conjunto; além disso, os axiomas da teoria são os seguintes: 1.º — $f(f(a, b), c) = f(a, f(b, c))$, quaisquer que sejam a, b e c ; 2.º — existe um elemento e do conjunto, tal que $f(e, a) = a$, para qualquer a . 3.º — A todo o elemento a corresponde outro elemento b do conjunto, tal que $f(b, a) = e$.

A que resultado se chegou ao terminar êste enorme trabalho de axiomatização? Em primeiro lugar quanto à *verdade* das proposições matemáticas libertou-se esta de todo e qualquer contacto com a noção de *verdade experimental*; certo é que procedendo assim se tinha feito perder aquêle carácter de *absoluto* que tanto encantava os nossos antepassados; tratava-se agora duma *verdade hipotética* de qualquer modo, isto é, as proposições matemáticas passa-

vam a ser só consideradas verdadeiras em virtude de um decreto puramente arbitrário pelo qual se declaravam verdadeiros os axiomas; a única verdade *absoluta* que se mantinha era a das *regras da lógica*.

Em segundo lugar, qual era a *inteligibilidade* da linguagem matemática com êste novo ponto de vista, ou por outras palavras, a que representações mentais deviam corresponder os termos que eram empregados? Sem dúvida, era bem especificado ser inútil ter uma imagem precisa dos objectos sôbre os quais se raciocina; como dizia B. Russell: «A matemática é a ciência em que não se sabe do que se fala, nem se o que se diz é verdadeiro». Mas havia pelo menos uma qualidade que se atribuía a êsses objectos misteriosos, era o *existirem*; e com o *existirem* a propriedade de serem elementos de conjuntos, de terem entre si *relações*, estarem em *correspondência* uns com outros, e finalmente poderem ser os objectos de raciocínios dedutivos segundo as velhas regras da lógica aristotélica, tais como tinham sido rejuvenescidas e codificadas pelos lógicos do século XIX (Boole, Schröder, Frege).

Em definitivo, as noções indefiníveis da nova matemática e de que portanto era necessário ter uma clara representação mental, eram a noção de *conjunto* e tôdas as noções conexas: correspondência, função, subconjunto, soma de conjuntos, etc., numa palavra, tôdas as noções cujo estudo especial constituía a recente teoria dos conjuntos, que o génio de Cantor acabava de criar.

Trad. de M. Z.

UM PROBLEMA DE GEOMETRIA DESCRITIVA RESOLVIDO POR SEMELHANÇA

Dados: — Desenhar um triângulo $U'V'W'$, sendo $U'V' = 9\text{cm}$, $V'W' = 8\text{cm}$ e $U'W' = 6\text{cm}$ (fig. 1).

Traçar a altura que parte de W' e a bissectriz do ângulo em V' ;

quatro pontos U, V, W, O , tais que $OU = OV = OW$ e OW perpendicular a OU e OV e ângulo de OU com OV igual a 60 graus.

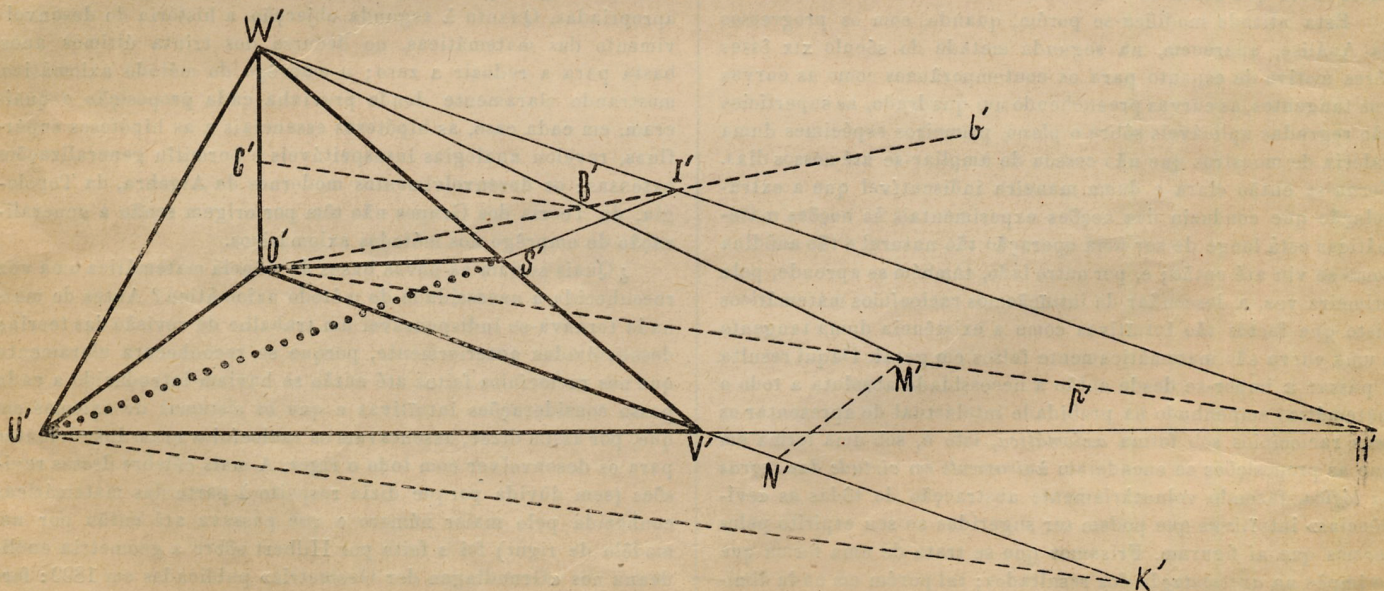


Fig. 1

designar por O' o ponto de intersecção da altura com a bissectriz. Considerar U', V', W', O' , como projecções (projecção paralela) de

Pedido: — Determinar a projecção da secção feita no tetraedro $O'UVW'$ pelo plano bissector do diedro $O'U$.

RESOLUÇÃO:

1.º Determinação do rectilíneo do diedro em OU .

Na aresta OU concorrem as faces OUW e OUV . Como OW é por hipótese perpendicular a OU e está situada no plano OUW , para determinarmos o rectilíneo pedido, bastará construir a perpendicular p em O a OU , situada na face OUV .

Desenhemos (fig. 2), um triângulo \overline{OUV} , semelhante ao triângulo OUV , tomando $\overline{OV} = O'V'$.

O triângulo $O'U'V'$ pode considerar-se como projecção paralela do triângulo \overline{OUV} , colocado de maneira que \overline{OV} seja paralela ao plano de projecção.

Na fig. 2 tracemos por \overline{U} uma recta perpendicular a \overline{OU} e designemos por \overline{K} , o ponto de encontro com \overline{OV} .

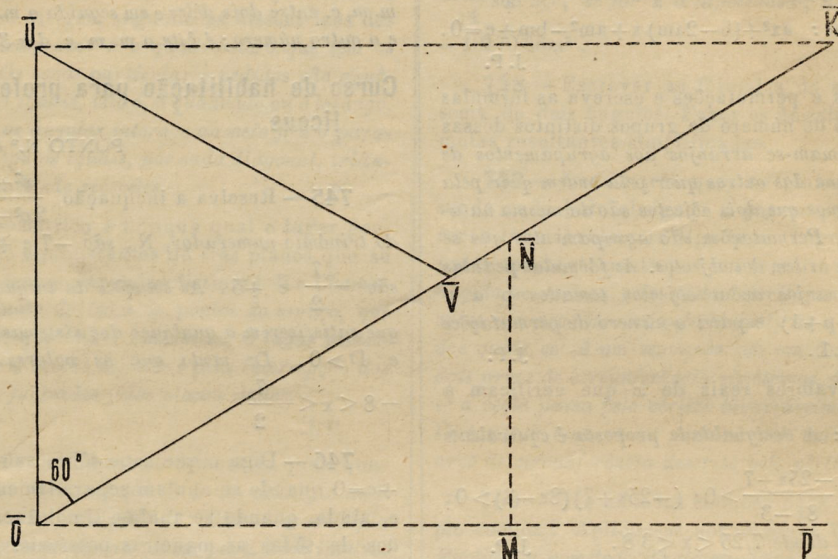


Fig. 2

Marcando na fig. 1, sobre $O'V'$ a partir de O' , um segmento igual a \overline{OK} , obtemos um ponto que designaremos por K' .

A recta $U'K'$, dá-nos no plano UOV , a direcção das projecções das perpendiculares a OU .

Tirando por O' uma paralela a $U'K'$, obtemos p' , projecção da recta p procurada.

O rectilíneo pedido fica portanto determinado pelas rectas OW e p .

2.º Determinação da bissectriz do rectilíneo construído.

Tiremos fig. 2, por \overline{O} , uma recta \overline{p} paralela a \overline{UK} , e marquemos nessa recta um ponto \overline{M} , tal que $\overline{OM} = \overline{OV}$.

Tirando por \overline{M} uma paralela a \overline{OU} , determinamos pela intersecção desta recta com \overline{OV} um ponto \overline{N} .

Marcando fig. 1, sobre $O'V'$ um ponto N' , tal que $O'N' = \overline{ON}$, e tirando por esse ponto uma paralela a $O'U'$, obtemos na recta p' , um ponto M' tal que $OW = OM$.

Unindo W' com M' , obtemos um triângulo $W'O'M'$, projecção dum triângulo rectângulo isósceles.

Desenhemos fig. 3 um triângulo \overline{WOM} , semelhante ao triângulo WOM , tomando $\overline{OW} = O'W'$.

O triângulo $W'O'M'$ pode considerar-se como projecção para-

lela do triângulo \overline{WOM} , colocado de maneira que \overline{OW} seja paralelo ao plano de projecção.

Tiremos a bissectriz do ângulo \overline{WOM} , e designemo-la por \overline{b} , designando por \overline{B} , o ponto de intersecção de \overline{b} com \overline{WM} .

Tiremos por \overline{B} uma paralela a \overline{OM} , determinando pela sua intersecção com \overline{OW} , um ponto \overline{C} . Marcando fig. 1 sobre $O'W'$, um ponto C' , tal que $O'C' = \overline{OC}$, e tirando por C' uma paralela a $O'M'$, determinamos na recta $M'W'$ um ponto B' .

Unido O' com B' obtemos b' projecção da bissectriz b pedida.

3.º Secção. — O plano secante é portanto o plano OU, b , que vamos designar por α .

a) Intersecção do plano α com o plano UVW .

O plano α intersecta o plano WOM , segundo a recta b . Vamos

determinar a intersecção do plano UVW com o plano WOM . A recta p existe no plano UOV , logo intersecta a recta UV , num ponto H que se projecta em H' .

A recta WH que se projecta em $W'H'$ é a intersecção de UVW com WOM . Isto é:

$$\alpha \left\{ \begin{array}{l} UVW \\ WOM \end{array} \right\} WH.$$

A recta b encontra a recta WH num ponto I que se projecta em I' .

Como o ponto U pertence ao plano α e ao plano UVW , a intersecção procurada é UI , que se projecta em $U'I'$.

b) Intersecção do plano α com o plano WOW .

A recta UI determina com WV , um ponto S . A recta OS , projectada em $O'S'$, é a intersecção do plano α com o plano WOW . O triângulo secção é portanto UOS .

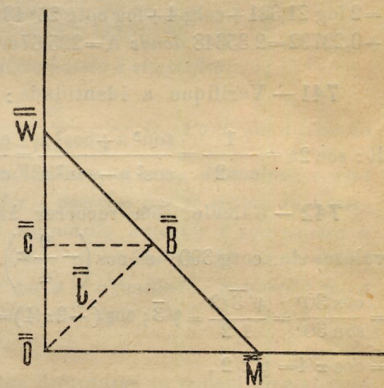


Fig. 3

Jayme Rios de Souza (assistente do 1.º grupo da 1.ª secção da Faculdade de Ciências do Porto)